МІНІСТЕРСТВО КУЛЬТУРИ УКРАЇНИ
ХАРКІВСЬКА ДЕРЖАВНА АКАДЕМІЯ ДИЗАЙНУ І МИСТЕЦТВ

КВАЛІФІКАЦІЙНА РОБОТА

На здобуття першого ступеня вищої освіти “Бакалавр”

на тему :

”Ескізний проєкт психіатричного центру

у м. Дніпро,вул.Олеся Гончара,38 ”

Виконала студентка 4 курсу “ДС”
Граждан О.С.
Консультант: кандидат мист., професор
Кривуц С.В.;
Керівник:: кандидат архітектури, ст. викладач
Шарлай О.В

ARCHICAD EDUCATION VERSION

ДИЗАЙН ІНТЕР'ЄРІВ ПСИХІАТРИЧНОГО ЦЕНТРУ У М.ДНІПРО ВУЛ. ОЛЕСЯ ГОНЧАРА ,38
кваліфікаційна робота на здобуття І ступеню вищої освіти "Бакалавр"

Ситуаційна схема



Фрагмент розрізу 1-1 М 1:200

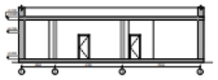

Фасад М 1:200



Концепція План підлоги кімнати арт терапії М 1:75

Для дипломного проектування психологічного центру було обрано приміщення площею 210,7 кв.м розташоване на першому поверсі житлового комплексу ,яке знаходиться у місті Дніпро по вулиці Олеся Гончара ,38
Основною концепцією дизайну інтер'єру психологічного центру полягає у створені безпечного, емоційно комфортного та терапевтично сприятливого простору.Дизайн інтер'єрів базується на використанні плавних ліній, м'яких обтічних форм та відсутності гострих кутів, що позитивно впливає на психологічне сприйняття простору. Важливу роль відіграють натуральні матеріали з матовими фактурами, приглушена природна кольорова гама та м'яке багаторівневе освітлення, які формують гармонійну та ненав'язливу атмосферу.

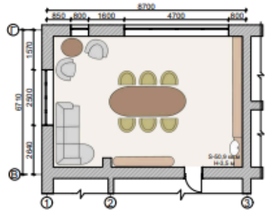

План стелі М 1:100

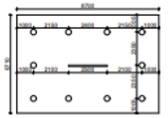

Експлікація кімнати арттерапії

1-Санітарна зона
2-Робоча зона
3-Зона зберігання
4-Зона очікування

Розгортка А-Б М 1:75



Розгортка Б-В М 1:75



Розгортка В-Г М 1:75

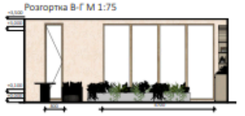

Розгортка Г-А М 1:75



План підлоги вхідної зони М 1:75

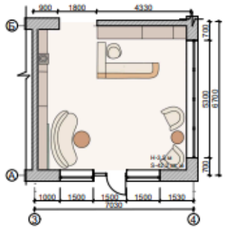

План стелі М 1:100

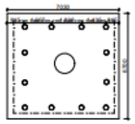

Експлікація вхідної зони

1-Вхідна зона
2-Ресепшен
3-Зона очікування
4-Гардероб



План підлоги кабінету психолога М 1:75

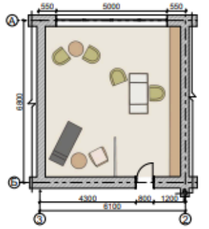

План стелі М 1:100

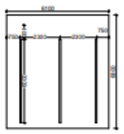

Експлікація кабінету психолога

1-Консультативна зона
2-Зона зберігання
3-Робоча зона
4-Зона очікування

Розгортка А-Б М 1:75

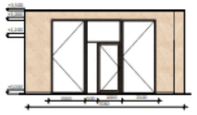

Розгортка Б-В М 1:75



Розгортка В-Г М 1:75

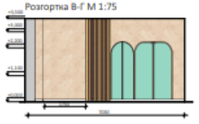

Розгортка Г-А М 1:75



Розгортка А-Б М 1:75



Розгортка Б-В М 1:75

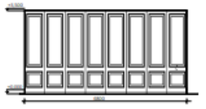

Розгортка В-Г М 1:75



Розгортка Г-А М 1:75











Активация Windows
Чтобы активировать Windows, пере
"Параметры".

ДИЗАЙН ІНТЕР'ЄРІВ ПСИХІАТРІЧНОГО ЦЕНТРУ В М.ДНІПРО ПО ВУЛИЦІ ОЛЕСЯ ГОНЧАРА 38

ГРОМАДСЬКІ ТА ЖИТЛОВІ БУДІЛІ І КОМПЛЕКСИ

Для виконання дипломного проекту було обрано приміщення психологічного центру, розташоване на першому поверсі житлового комплексу «Гончара» у місті Дніпро за адресою: вул. Олеся Гончара, 38. Загальна площа приміщення становить 210 м², висота стелі — 3500 мм. Архітектурно-планувальна структура психологічного центру включає такі функціональні зони: вхідну зону з рецепцією, кабінет психолога для індивідуальних консультацій, кімнату арттерапії для групових занять та допоміжні приміщення. Планувальне рішення спрямоване на забезпечення комфортного пересування відвідувачів, функціонального зонування та створення сприятливого терапевтичного середовища.Основною ідеєю проекту є створення безпечного, гармонійного та емоційно комфортного простору, який сприяє психологічному відновленню людини. Головним формоутворюючим елементом інтер'єру є арка, що використовується в меблях, декоративних нішах, перегородках та архітектурних деталях. Плавні лінії та округлі форми створюють м'який характер середовища,знижують емоційну напругу та формують відчуття захищеності.Дизайн інтер'єру побудований на поєднанні природних матеріалів, м'яких фактур і приглушеної кольорової гами. У проекті використано дерево, декоративну штукатурку, текстиль, матове скло та озеленення. Основу колористичного рішення складають природні відтінки бежевого, молочного, світло-сірого, приглушено-рожевого та зеленого кольорів. Таке поєднання сприяє створенню спокійної атмосфери, необхідної для проведення психологічної терапії та реабілітації.Освітлення інтер'єру вирішено за допомогою поєднання природного та штучного світла. Панорамні вікна забезпечують достатнє денне освітлення, а система тренових, точкових та декоративних світильників формує комфортне середовище для роботи спеціалістів і перебування відвідувачів центру.



Виконала:
Гриндзин Олександра Сергіївна
Керівник:
Шарлай Олена Василівна- доц, каф. кандидат архітектури



ВИХІДНІ ДАНІ

Ситуаційна схема



1.Психологічний центр
2.Відділення Приват Банку
3.Стоматологія
4.Магазин одягу "Guulia"
5.Магазин "Спорядження"
6.Iriy space

ділянка проєктування
громадська забудова
житлова забудова
тротуар
озеленення

Фрагмент розрізу 1-1 М 1:200

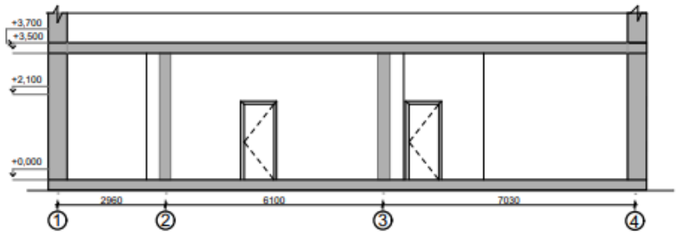

Фасад М 1:200



ВИХІДНІ ДАНІ

ФРАГМЕНТ ПЛАНУ ПОВЕРХУ М 1:100

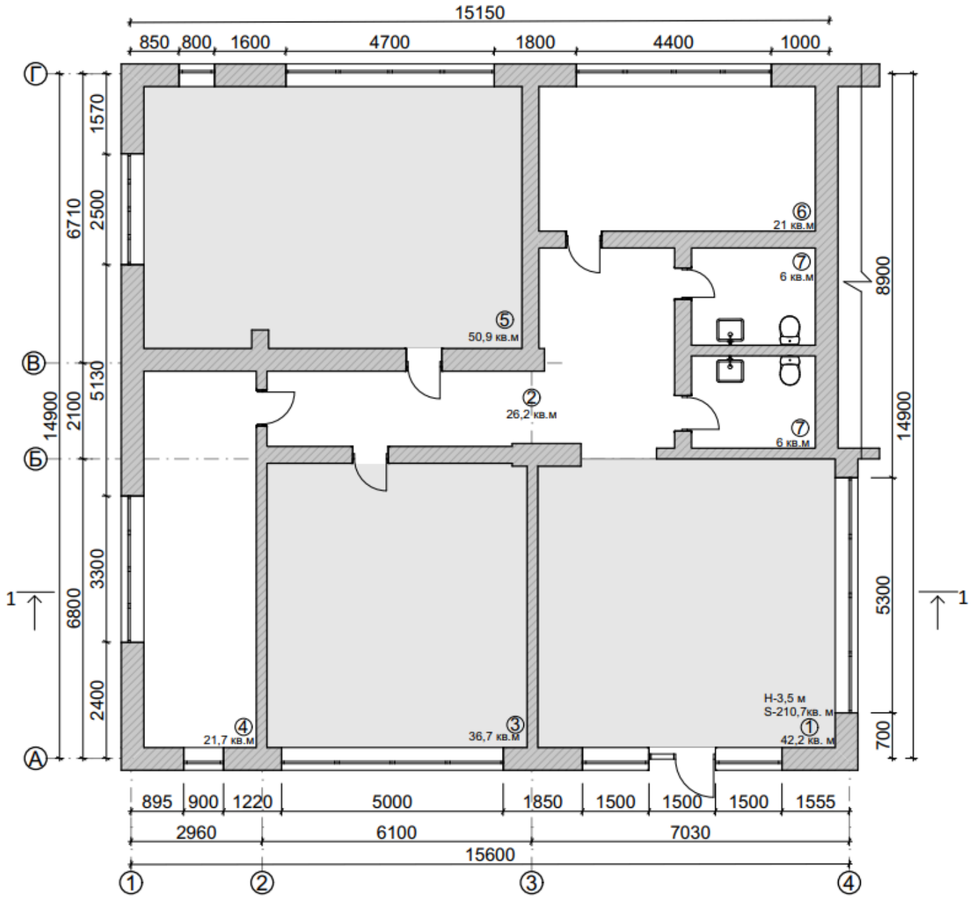

ЕКСПЛІКАЦІЯ

1. Вхідна зона 42,2 кв.м
2.Коридор 26,2 кв.м
3.Кімната індивідуальної терапії 36,7 кв.м
4.Кімната індивідуальної терапії 21,7 кв.м
5.Кімната арттерапії 50,9 кв.м
6.Кімната персоналу 21 кв.м
7.Санвузол 6 кв.м

КОНЦЕПЦІЯ

Для дипломного проєктування психологічного центру було обрано приміщення площею **210,7** кв**.**м розташоване на першому поверсі хитлового комплексу **,**яке знаходиться у місті Дніпро по вулиці Олеся Гончара **,38**

Основною концепцією дизайну інтер'єру психологічного центру полягає у створені безпечного**,** емоційно комфортного та терапевтично сприятливого простору**.**Дизайн інтер’єрів базується на використанні плавних ліній**,** м’яких обтічних форм та відсутності гострих кутів**,** що позитивно впливає на психологічне сприйняття простору**.** Важливу роль відіграють натуральні матеріали з матовими фактурами**,** приглушена природна кольорова гама та м’яке багаторівневе освітлення**,** які формують гармонійну та ненав’язливу атмосферу**.**

КІМНАТА АРТТЕРАПІЇ

ПЛАН ПІДЛОГИ КІМНАТИ АРТТЕРАПІЇ М 1:50

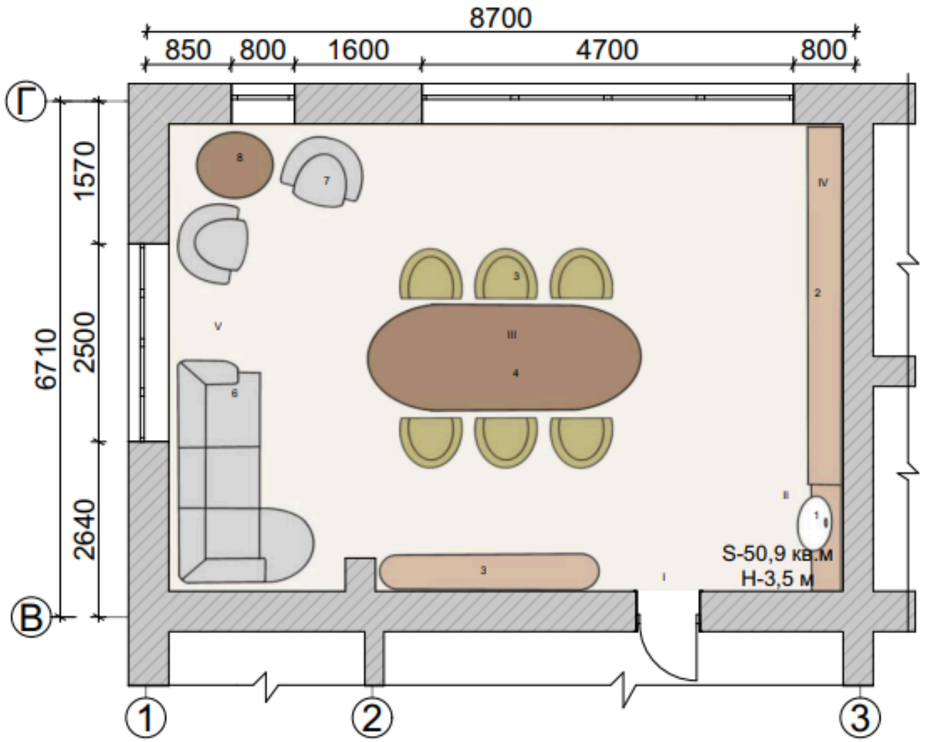

ЕКСПЛІКАЦІЯ ОБЛАДНАННЯ

1-Рукомийник
2-Стелажі
3-Стілець
4-Стіл
5-Шафа
6-Диван
7-Крісло
8-Журнальний стіл

ЕКСПЛІКАЦІЯ ЗОНУВАННЯ

I-Вхідна зона
II-Санітарна зона
III-Робоча зона
IV-Зона зберігання
V-Зона очікування

ПЛАН СТЕЛІ 1:75

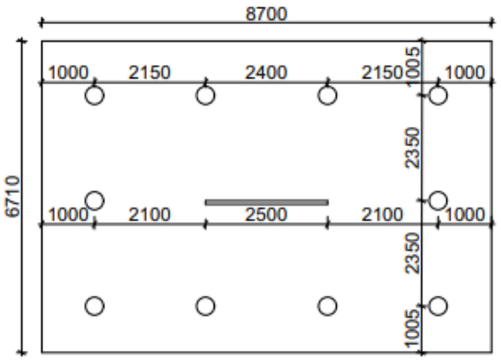

ЕКСПЛІКАЦІЯ ОСВІТЛЕННЯ

1-Точкове освітлення
2-Підвісний LED світильник

РОЗГОРТКИ КІМНАТИ АРТТЕРАПІЇ

Розгортка А-Б М 1:75

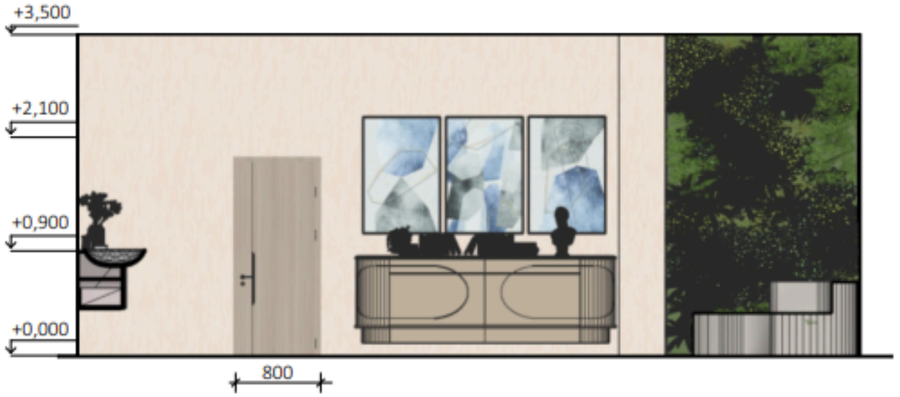

Розгортка Б-В М 1:75



Розгортка В-Г М 1:75



Розгортка Г-А М 1:75

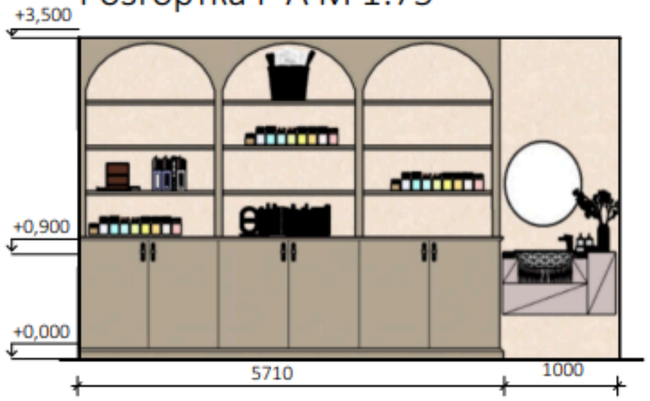

ВІЗУАЛІЗАЦІЯ



ВІЗУАЛІЗАЦІЯ



ВІЗУАЛІЗАЦІЯ



ВЕСТИБЮЛЬ

План підлоги вестибюлю М 1:50

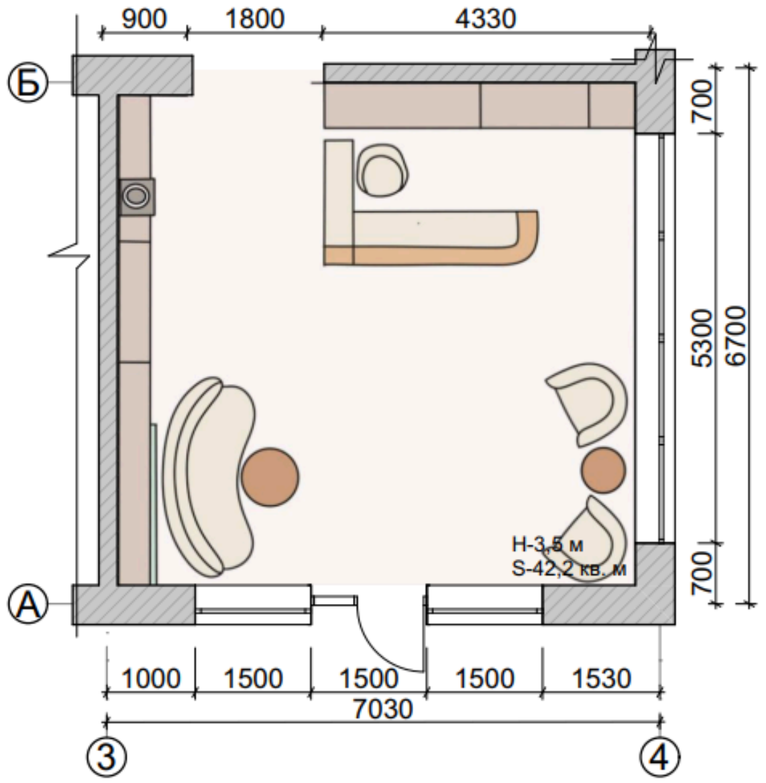

Експлікація обладнання

1-Ресепшен
2-Журнальний стіл
3-Крісло
4-Гардероб
5-Диван
6-Кулер
7-Полиці

Експлікація зонування

I-Вхідна зона
II-Ресепшен
III-Зона очікування
IV-Гардероб

План стелі М 1:75

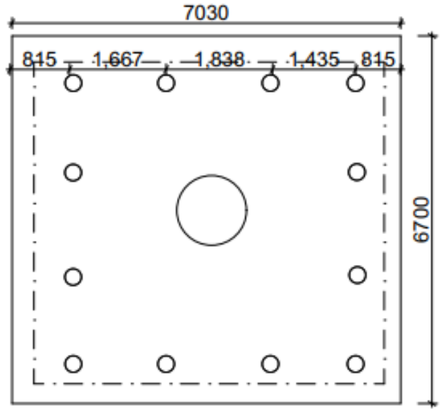

Експлікація освітлення

1-Точкове освітлення
2-LED стрічка
3-Підвісний світильник

РОЗГОРТКИ ВЕСТИБЮЛЮ

Розгортка А-Б М 1:75

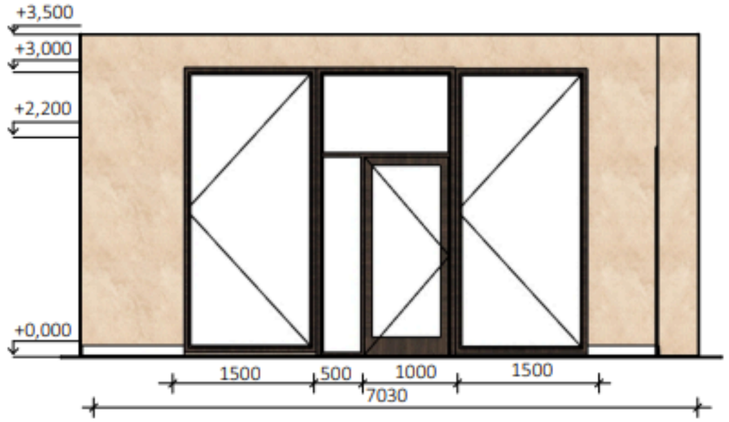

Розгортка Б-В М 1:75

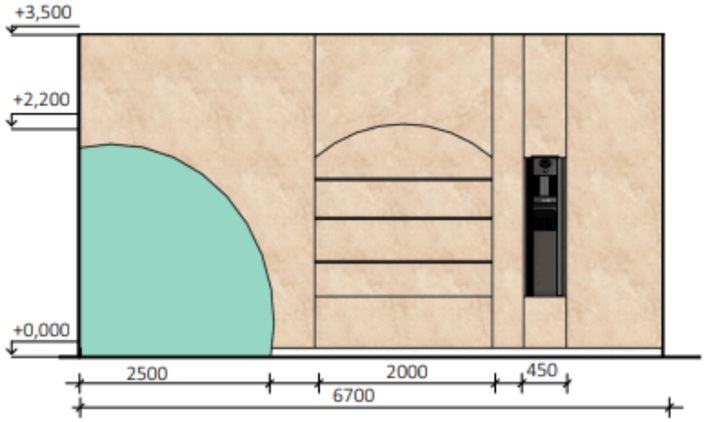

Розгортка В-Г М 1:75

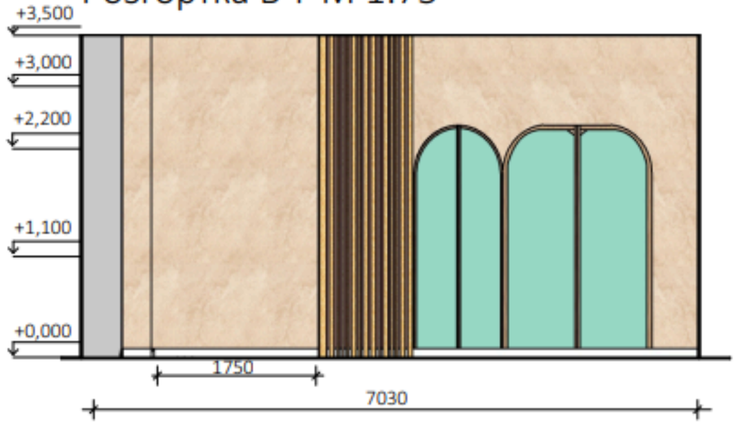

Розгортка Г-А М 1:75

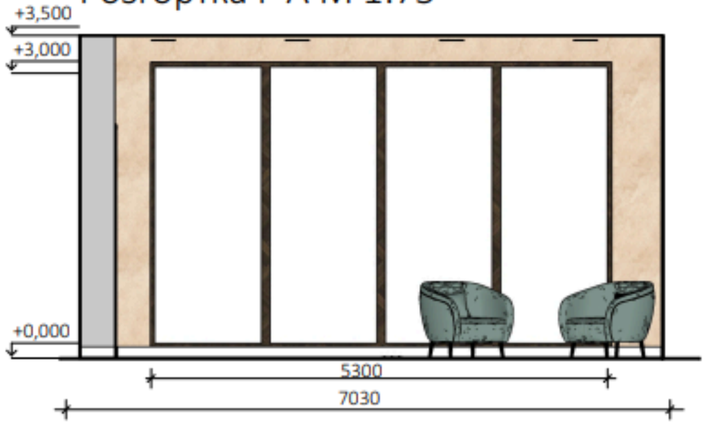

ВІЗУАЛІЗАЦІЯ



ВІЗУАЛІЗАЦІЯ



КАБІНЕТ ПСИХОЛОГА

ПЛАН ПІДЛОГИ М 1:50

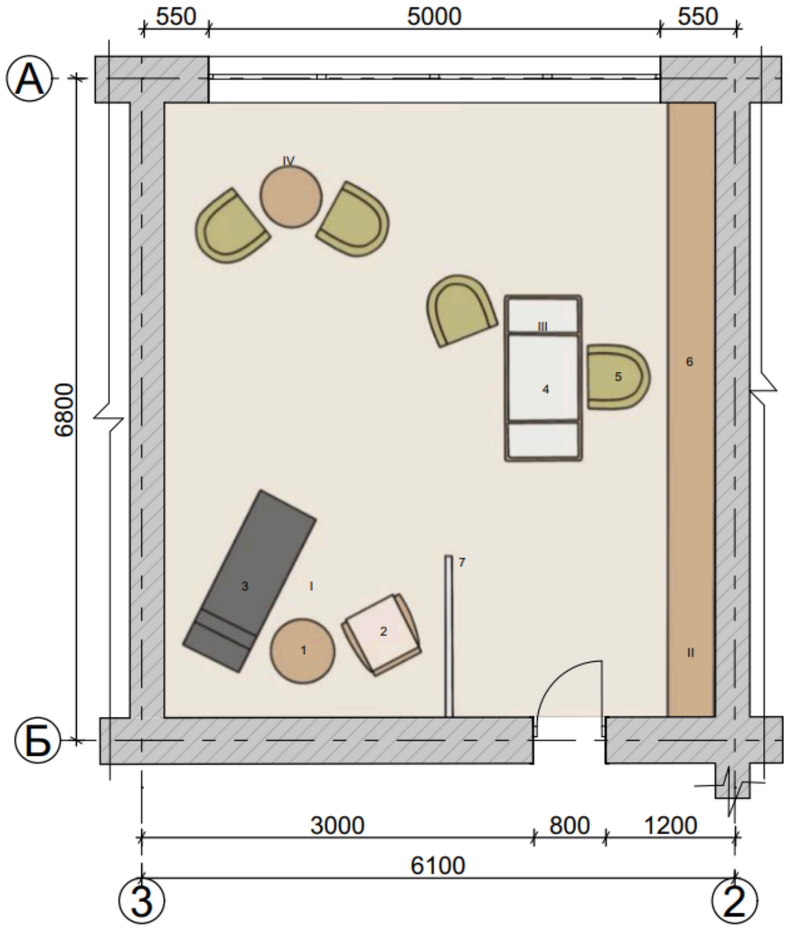

ЕКСПЛІКАЦІЯ ОБЛАДНАННЯ

1-Журнальний стіл
2-Крісло
3-Кушетка
4-Стіл
5- Стілець
6-Полиці
7-Перегородка

ЕКСПЛІКАЦІЯ ЗОНУВАННЯ

I-Консультативна зона
II-Зона зберігання
III-Робоча зона
IV-Зона очікування

ПЛАН СТЕЛІ М 1:75

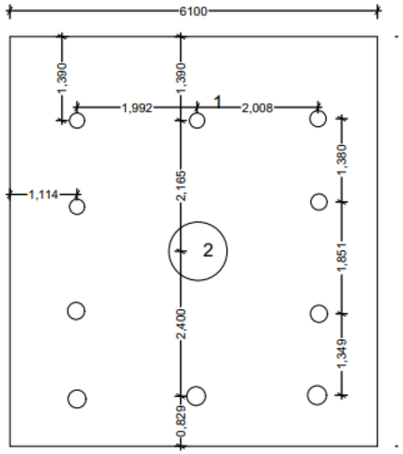

ЕКСПЛІКАЦІЯ ОСВІТЛЕННЯ

1-Точкове освітлення
2-Підвісний LED світильник

РОЗГОРТКИ КАБІНЕТУ ПСИХОЛОГА

Розгортка А-Б М 1:75



Розгортка Б-В М 1:75

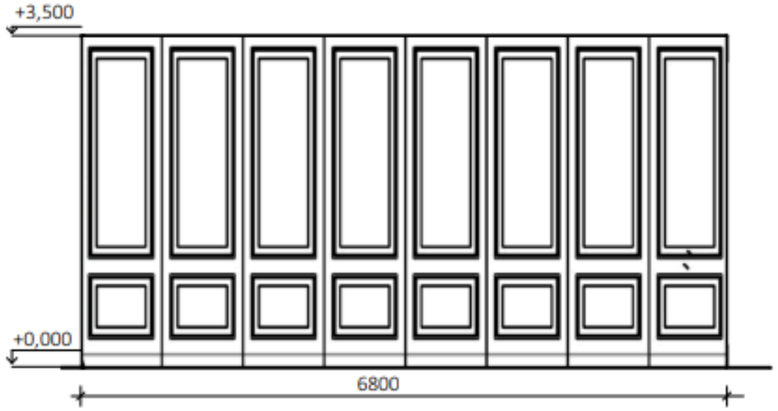

Розгортка В-Г М 1:75

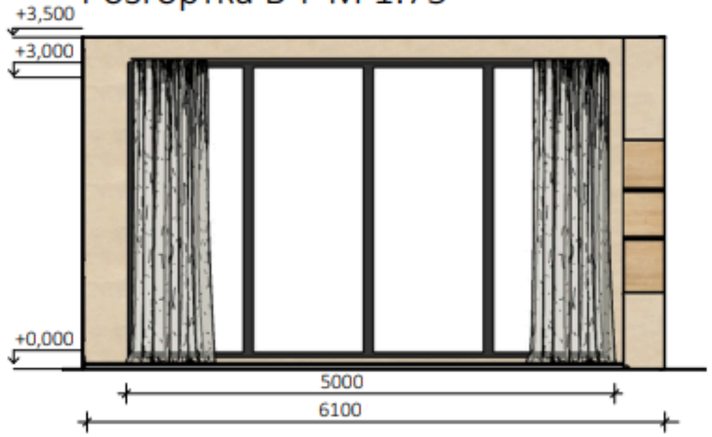

Розгортка Г-А М 1:75



ВІЗУАЛІЗАЦІЯ



ВІЗУАЛІЗАЦІЯ



ВІЗУАЛІЗАЦІЯ



Дякую за увагу !